

CAJA POPULAR JOSE MA. MERCADO SC DE AP DE RL DE CV
NIVEL DE OPERACIONES III
 DEGOLLADO # 105, CENTRO, AHUALULCO DE MERCADO, JALISCO.
BALANCE GENERAL AL 30 DE JUNIO DE 2023
 (Cifras en miles de pesos)

ACTIVO	PASIVO Y CAPITAL
DISPONIBILIDADES 12,409 \$ 12,409	CAPTACION TRADICIONAL
INVERSIONES EN VALORES	Depósitos de exigibilidad inmediata \$ 635,189
Títulos para negociar \$ -	Depósitos a plazo 574,574
Títulos disponibles para la venta 20,286	Cuentas Sin Movimiento - 1,209,763
Títulos conservados al vencimiento 662,673 \$ 682,959	PRESTAMOS BANCARIOS Y DE OTROS ORGANISMOS
DEUDORES POR REPORTE \$ -	De corto plazo \$ -
CARTERA DE CRÉDITO VIGENTE	De largo plazo \$ -
Créditos comerciales \$ 262,021	COLATERALES VENDIDOS
Créditos al consumo 489,762	Reportos \$ -
Créditos a la vivienda 661	Otros Colaterales Vendidos - \$ -
TOTAL CARTERA DE CRÉDITO VIGENTE \$ 752,444	OTRAS CUENTAS POR PAGAR
CARTERA DE CRÉDITO VENCIDA	Participación de los Trabajadores en las utilidades por pagar -
Créditos comerciales \$ 16,323	Aportaciones para Futuros Aumentos de Capital pendientes de Formalizar por su Asamblea General de Socios. -
Créditos al consumo 14,496	Fondo de Previsión Social 5,270
Créditos a la vivienda -	Fondo de Educación Cooperativa 498
TOTAL CARTERA DE CRÉDITO VENCIDA \$ 30,819	Acreedores por Liquidación de Operaciones -
CARTERA DE CREDITO \$ 783,263	Acreedores por Colaterales Recibidos en Efectivo -
(-) MENOS	Acreedores diversos y otras cuentas por pagar 16,977 \$ 22,746
ESTIMACIÓN PREVENTIVA PARA RIESGOS CREDITICIOS - 32,225	PTU DIFERIDA (NETO) \$ -
TOTAL CARTERA DE CREDITO (NETO) \$ 751,037	CREDITOS DIFERIDOS Y COBROS ANTICIPADOS \$ 622
OTRAS CUENTAS POR COBRAR (NETO) \$ 7,323	TOTAL PASIVO \$ 1,233,131
BIENES ADJUDICADOS (NETO) \$ -	CAPITAL CONTABLE
PROPIEDADES MOBILIARIO Y EQUIPO (NETO) \$ 12,325	CAPITAL CONTRIBUIDO
INVERSIONES PERMANENTES \$ 1,815	Capital Social -
ACTIVOS DE LARGA DURACION DISPONIBLES PARA LA VENTA \$ -	Certificados de aportación Ordinarios 40,139
PTU DIFERIDA (NETO) \$ -	Certificados excedentes voluntarios -
OTROS ACTIVOS	Certificados para capital de Riesgo - \$ 40,139
Cargos Diferidos, pagos anticipados e intangibles \$ 3,554	Aportaciones para futuros aumentos de capital formalizadas por su asamblea general de socios -
Otros Activos a corto y largo plazo 125 \$ 3,679	Efecto por Incorporación al Régimen de Sociedades Cooperativas de Ahorro y Préstamo - \$ 40,139
TOTAL DEL ACTIVO \$ 1,471,546	CAPITAL GANADO
	Fondo de reserva \$ 176,597
	Resultado de ejercicios anteriores -
	Resultado por valuación de títulos disponibles para la venta 286
	Resultado por tenencia de activos no monetarios -
	Resultado neto 21,393 \$ 198,276
	TOTAL CAPITAL CONTABLE \$ 238,415
	TOTAL PASIVO Y CAPITAL CONTABLE 1,471,546

CUENTAS DE ORDEN

Avalés Otorgados	\$ -
Activos y Pasivos Contingentes	\$ 5,979
Compromisos Crediticios	\$ -
Bienes en Mandato	\$ -
Bienes en Custodia o en Administración	\$ -
Colaterales Recibidos por la Entidad	\$ -
Colaterales Recibidos y Vendidos por la Entidad	\$ -
Intereses devengados no cobrados derivados de cartera de crédito vencida	\$ 5,006
Otras cuentas de registro	\$ 99,516

INDICE DE CAPITALIZACION DESGLOSADO	294.1793
Sobre activos en riesgo de credito	30.5946
Sobre activos en riesgo de credito y mercado	29.8776

ESTIMACION PREVENTIVA PARA RIESGOS CREDITICIOS	
Total de Estimaciones a constituir	32,225
Porcentaje de Estimaciones que se tiene cubierto	100.00 %


* El saldo histórico del capital social al 30 de Junio de 2023 es de \$ 40,164 miles de pesos.
 CERTIFICADOS DE APORTACIÓN ORDINARIOS \$ 40,164
 CERTIFICADOS EXCEDENTES O VOLUNTARIOS \$ -
 CERTIFICADOS PARA CAPITAL DE RIESGO \$ -


Los conceptos que aparecen en el presente estado se muestran de manera enunciativa más no limitativa.
 (1) Este renglón se omitirá si el entorno económico es "no inflacionario".


"El presente balance general se formuló de conformidad con los Criterios de Contabilidad para Sociedades Cooperativas de Ahorro y Préstamo con niveles de operación I a IV, emitidos por la Comisión Nacional Bancaria y de Valores con fundamento en lo dispuesto por los artículos 32, 34 y 40 de la Ley para Regular las Actividades de las Sociedades Cooperativas de Ahorro y Préstamo, de observancia general y obligatoria, aplicados de manera consistente, encontrándose reflejadas las operaciones efectuadas por la Sociedad Cooperativa de Ahorro y Préstamo hasta la fecha arriba mencionada, las cuales se realizaron y valoraron con apego a sanas prácticas financieras y a las disposiciones legales y administrativas aplicables".


"El presente balance general fue aprobado por el Consejo de Administración bajo la responsabilidad de los directivos que lo suscriben"

"Los presentes estados financieros básicos podrán ser consultados en la página de la Comisión Nacional Bancaria y de Valores www.cnbv.gob.mx"


 Lilia Esthela Alvarez Ruiz
 Presidente del Consejo de Administración


 LCP Salvador Alvarez Centeno
 Presidente del Consejo de Vigilancia


 Rigoberto Varo Ascencio
 Gerente General


 José Eliseo Velázquez Vargas
 LCP Laura Elena Miramontes Oropeza
 Depto. Contabilidad

CAJA POPULAR JOSE MA. MERCADO SC DE AP DE RL DE CV
NIVEL DE OPERACIONES III
DEGOLLADO # 105, CENTRO, AHUALULCO DE MERCADO, JALISCO.
ESTADO DE RESULTADOS DEL 01 DE ENERO AL 30 DE JUNIO DEL 2023
(Cifras en miles de pesos)

Ingresos por Intereses	\$		92,300
Gastos por Intereses			21,379
Resultado por posición monetaria neto (margen financiero)			-
MARGEN FINANCIERO	\$		70,921
Estimación preventiva para riesgos crediticios			15,025
MARGEN FINANCIERO AJUSTADO POR RIESGOS CREDITICIOS	\$		55,896
Comisiones y tarifas cobradas	\$	1,279	
Comisiones y tarifas pagadas		776	
Resultado por Intermediación		-	
Otros Ingresos (Egresos) de la Operación		1,155	
Gastos de Administración y promoción		36,161	34,504
RESULTADO DE OPERACION	\$		21,393
Participación en el resultado de subsidiarias no consolidadas, asociadas y negocios conjuntos	\$		
RESULTADO ANTES DE OPERACIONES DISCONTINUAS	\$		21,393
Operaciones discontinuas			-
RESULTADO NETO	\$		21,393

ESTIMACION PREVENTIVA PARA RIESGOS CREDITICIOS


Total de Estimaciones a constituir	32,225
Porcentaje de Estimaciones que se tiene cubierto	100.00 %

Los conceptos que aparecen en el presente estado se muestran de manera enunciativa más no limitativa.
(1) Este renglón se omitirá si el entorno económico es "no inflacionario".


"El presente estado de resultados se formuló de conformidad con los Criterios de Contabilidad para las sociedades cooperativas de ahorro y préstamo con niveles de operación I a IV, emitidos por la Comisión Nacional Bancaria y de Valores, con fundamento en lo dispuesto por los artículos 32, 34 y 40 de la Ley para Regular las Actividades de las Sociedades Cooperativas de Ahorro y Préstamo, de observancia general y obligatoria, aplicados de manera consistente, encontrándose reflejados todos los ingresos y egresos derivados de las operaciones efectuadas por la sociedad cooperativa de ahorro y préstamo durante el periodo arriba mencionado, las cuales se realizaron y valoraron con apego a sanas prácticas financieras y a las disposiciones legales y administrativas aplicables".

"El presente estado de resultados fue aprobado por el Consejo de Administración bajo la responsabilidad de los directivos que lo suscriben"

"Los presentes estados financieros básicos podrán ser consultados en la página de la Comisión Nacional Bancaria y de Valores www.cnbv.gob.mx"




Lilia Esthela Álvarez Rutz
Presidente del Consejo de Administración



P.A. Salvador Álvarez Cordero
Presidente del Consejo de Vigilancia



Rigoberto Varo Ascencio
Gerente General



José Eliseo Velázquez Vargas
LCP. Laura Elena Miramontes Oropeza
Depto. Contabilidad

CAJA POPULAR JOSE MA. MERCADO SC DE AP DE RL DE CV
NIVEL DE OPERACIONES III
DEGOLLADO # 105, CENTRO, AHUALULCO DE MERCADO, JALISCO.
ESTADO DE VARIACIONES EN EL CAPITAL CONTABLE DEL 1o. DE ENERO AL 30 DE JUNIO DE 2023
(Cifras en miles de pesos)

Concepto	Capital contribuido			Capital ganado					Total capital contable
	Capital social	Aportaciones para Futuros Aumentos de Capital formalizadas por su Asamblea General de Socios	Efecto por incorporación al régimen de sociedades cooperativas de ahorro y préstamo	Fondo de Reserva	Resultado de ejercicios anteriores	Resultado por valuación de títulos disponibles para la venta	Resultado por tenencia de activos no monetarios	Resultado neto	
Saldo al 31 de Diciembre de 2022	39,205	-	-	142,646	39,911	831	-	-	222,593
MOVIMIENTOS INHERENTES A LAS DECISIONES DE LOS SOCIOS.									
Suscripción de certificados de aportación	934	-	-	-	-	-	-	-	934
Capitalización de excedentes	-	-	-	-	-	-	-	-	-
Constitución de reservas	-	-	-	33,951	-	-	-	-	33,951
Traspaso del Resultado neto a Resultado de Ejercicios Anterior	-	-	-	-	-	-	-	-	-
Distribución de excedentes	-	-	-	-	39,911	-	-	-	39,911
Total	934	-	-	33,951	39,911	-	-	-	5,026
MOVIMIENTOS INHERENTES AL RECONOCIMIENTO DE LA UTILIDAD INTEGRAL									
Utilidad Integral	-	-	-	-	-	-	-	-	-
- Resultado neto	-	-	-	-	-	-	-	21,393	21,393
- Resultado por valuación de títulos disponibles para la venta	-	-	-	-	-	545	-	-	545
- Resultado por tenencia de activos no monetarios.	-	-	-	-	-	-	-	-	-
Total	-	-	-	-	-	545	-	21,393	20,848
Saldo al 30 de Junio de 2023	40,139	-	-	176,597	-	286	-	21,393	238,415

Los conceptos que aparecen en el presente estado se muestran de manera enunciativa más no limitativa.

(1) Este renglón se omitirá si el entorno económico es "no inflacionario".


ESTIMACION PREVENTIVA PARA RIESGOS CREDITICIOS

Total de Estimaciones a constituir 32,225
Porcentaje de Estimaciones que se tiene cubierto 100.00 %


El presente estado de variaciones en el capital contable se formuló de conformidad con los criterios de contabilidad para sociedades cooperativas de ahorro y préstamo con niveles de operación I a IV., emitidos por la Comisión Nacional Bancaria y de Valores, con fundamento en lo dispuesto por los Artículos 32, 34 y 40 de la Ley para Regular las Actividades de las Sociedades Cooperativas de Ahorro y Préstamo, de observancia general y obligatoria, aplicados de manera consistente, encontrándose reflejados todos los movimientos en las cuentas de capital contable derivados de las operaciones efectuadas por la sociedad cooperativa de ahorro y préstamo durante el periodo arriba mencionado, las cuales se realizaron y valuaron con apego a sanas prácticas financieras y a las disposiciones legales y administrativas aplicables.

El presente estado de variaciones en el capital contable fue aprobado por el consejo de administración bajo la responsabilidad de los directivos que lo suscriben.


"Los presentes estados financieros básicos podrán ser consultados en la página de la Comisión Nacional Bancaria y de Valores www.cnbv.gob.mx"




Lilia Esthela Alvarez Ruiz
Presidente del Consejo de Administración



Rigoberto Varo Ascencio
Gerente General

P.A. 

L.P. Salvador Alvarez Cortez
Presidente del Consejo de Vigilancia



José Eliseo Velázquez Vargas
LCP. Laura Elena Miramontes Oropeza
Depto. Contabilidad

CAJA POPULAR JOSE MA. MERCADO SC DE AP DE RL DE CV
 NIVEL DE OPERACIONES III
 DEGOLLADO # 105, CENTRO, AHUALULCO DE MERCADO, JALISCO.
ESTADO FLUJOS DE EFECTIVO
 DEL 01 DE ENERO AL 30 DE JUNIO DE 2023
 (Cifras en miles de pesos)

Resultado neto		\$ 21,393
Ajustes por partidas que no implican flujo de efectivo:		
Partidas por deterioro o efecto por reversión del deterioro asociados a actividades de inversión	\$ - 545	
Depreciaciones de propiedades, mobiliario y equipo	946	
Amortizaciones de activos intangibles	-	
Previsiones	9,229	
Participación en el resultado de subsidiarias no consolidadas, asociadas y negocios conjuntos	-	
Operaciones discontinuas	-	\$ 31,023
Actividades de Operación		
Cambio en inversiones en valores	\$ - 4,844	
Cambio en deudores por Reporto	-	
Cambio en Cartera de Crédito (neto)	74,000	
Cambio en Bienes Adjudicados (neto)	-	
Cambio en Otros Activos Operativos (neto)	2,176	
Cambio en Captación Tradicional	54,393	
Cambio en Préstamos bancarios y de Otros Organismos	1,105	
Cambio en Colaterales Vendidos	-	
Cambio en Otros Pasivos Vendidos	7,271	
Cobros de impuestos a la utilidad (devoluciones)	-	
Pagos de impuestos a la utilidad	-	
Flujos netos de efectivo de actividades de operación	- 20,461	
Actividades de Inversión		
Cobros por disposición de propiedades, mobiliario y equipo	\$ -	
Pagos por adquisición de propiedades, mobiliario y equipo	1,727	
Cobros por disposición de subsidiarias, asociadas y acuerdos con control conjunto	-	
Pagos por adquisición de subsidiarias, asociadas y acuerdos con control conjunto	-	
Cobros por disposición de otras inversiones permanentes	-	
Pagos por adquisición de otras inversiones permanentes	-	
Cobros de Dividendos en efectivo	-	
Pagos por adquisición de activos intangibles	-	
Cobros por disposición de activos de larga duración disponibles para la venta	-	
Cobros por disposición de otros activos de larga duración	-	
Pagos por adquisición de otros activos de larga duración	-	
Flujos netos de Efectivo de actividades de Inversión	- 1,727	
Actividades de financiamiento		
Cobros por emisión de certificados de aportación	\$ 1,999	
Retiro de aportaciones	1,065	
Distribución de excedentes en efectivo y equivalentes de efectivo	5,960	
Flujos netos de efectivo de actividades de financiamiento	- 5,026	
Incremento o disminución neta de efectivo y equivalentes de efectivo	\$ 3,809	
Efectos por cambios en el valor del efectivo y equivalentes de efectivo	-	
Efectivo y equivalentes de efectivo al inicio del periodo	8,600	
Efectivo y equivalentes de efectivo al final del periodo	\$ 12,409	

Los conceptos que aparecen en el presente estado de se muestran de manera enunciativa más no limitativa.

(1) Este Renglón se omitirá si el entorno es "no inflacionario".


ESTIMACION PREVENTIVA PARA RIESGOS CREDITICIOS

Total de Estimaciones a constituir	32,225
Porcentaje de Estimaciones que se tiene cubierto	100.00 %


El presente estado de flujos de efectivo se formuló de conformidad con los criterios de contabilidad para las sociedades cooperativas de ahorro y préstamo con niveles de operación I a IV, emitidos por la Comisión Nacional Bancaria y de Valores, con fundamento en lo dispuesto por los Artículos 32, 34 y 40 de la Ley para Regular las Actividades de las Sociedades Cooperativas de Ahorro y Préstamo, de observancia general y obligatoria, aplicados de manera consistente, encontrándose reflejadas todas las entradas de efectivo y salidas de efectivo derivadas de las operaciones efectuadas por la sociedad cooperativa de ahorro y préstamo durante el periodo arriba mencionado, las cuales se realizaron y valoraron con apego a sanas prácticas financieras y a las disposiciones legales y administrativas aplicables.

El presente estado de flujos de efectivo fue aprobado por el consejo de administración bajo la responsabilidad de los directivos que lo suscriben


"Los presentes estados financieros básicos podrán ser consultados en la página de la Comisión Nacional Bancaria y de Valores www.cnbv.gob.mx"




 Lilia Esthela Alvarez Rdiz
 Presidente del Consejo de Administración



 Rigoberto Varo Ascencio
 Gerente General



 R.A. Salvador Alvarez Centeno
 Presidente del Consejo de Vigilancia



 Jose Eliseo Velázquez Vargas
 LCP. Laura Elena Miramontes Oropeza
 Depto. Contabilidad